

EASY



Arredo



Programma scarpiera

EASY

Libero di scegliere
Le finiture che vuoi

- 15 finiture techno
- più di 300 colori
di laccatura lucida/opaca



per semplificarti
la vita

EASY

Merati con Easy propone un programma semplice per soddisfare le più elementari realizzazioni in alternativa al tradizionale lavabo. Tutte le soluzioni prevedono il nuovo piano con lavabo integrato, modello ZEN, realizzato in Whitebrill. Le proposte classificate per profondità 40,5 cm e 51,5 cm, sono composte da quattro dimensioni in larghezza, 70-90-105-120 cm, che con le varianti dei componenti propone numerose soluzioni per soddisfare al meglio le esigenze della clientela. Se le dimensioni sono contenute l'ampia gamma delle finiture permette di soddisfare le più sofisticate esigenze dell'utente. Le nuove finiture Tecno, undici texture, laccature opache e lucide realizzabili nei 240 colori della cartella Synthesis 2 sicuramente soddisferanno la tua fantasia. Esigenze dimensionali più ampie possono essere soddisfatte con la proposta di componenti a completamento. Da punto di vista formale i Singoli ti permettono di ottenere composizioni belle caratterizzate dalle facciate in luce e dalla scelta di tre eleganti maniglie.

Merati with Easy offers a simple program to meet the most basic achievements as an alternative to traditional sink. All solutions include the new plan with integrated sink, ZEN, made Whitebrill. Rated proposals for depth 40.5 cm and 51.5 cm, are composed of four dimensions in width, 70-90-105-120 cm, with which variants of components it offers many solutions to best meet customer needs. If the dimensions are given the wide range of finishes can satisfy the most sophisticated needs. The new finishes Techno, eleven textures, matt or glossy lacquers achievable in the 240 available colors Synthesis 2 will certainly satisfy your imagination. Dimensional requirements can be met with larger components to complete the proposal. From formal point of view the Individual allow you to obtain compositions characterized by beautiful facades and light by the choice of three elegant handles.

EASY

to simplify
your life

per semplificarci
la vita

EASY



EASY

to simplify
your life

La Storia

MERATI

Dagli anni '50 il marchio Merati è presente nel settore dell'arredamento per la casa.

All'inizio degli anni '80, con l'evolversi dei costumi e delle abitudini, legati all'ambiente bagno, l'azienda si specializza nella produzione di sistemi d'arredo rivolti all'area lavabo.

Con l'obiettivo di fondere contenuti tecnologici e formali nei propri progetti, Merati si avvale della collaborazione di designers esterni indispensabili per affrontare i rapidi cambiamenti del mercato e dei gusti.

L'introduzione di materiali nuovi, dimostra come la rigorosa e continua attività di ricerca rappresenti per l'azienda un fattore determinante nello sviluppo dei propri prodotti. Grazie a questa filosofia progettuale, Merati è riuscita, durante tutti questi anni, a reinterpretare il bagno in maniera sempre innovativa rispondendo ai veloci cambiamenti dei gusti e dei vissuti di questo importante ambiente domestico. A cavallo tra gli anni '80 e '90 prodotti quali Spazio e Elettra (by Castiglia & Associati), 2001 (by T.Colzani), Acqua (by C.Bartoli) e successivamente Aria (by M.Thun), hanno letteralmente cambiato l'approccio progettuale e di fruizione dell'area bagno posizionando Merati tra le aziende leader del settore.

Since the '50s, the Merati brand has been active in the sector of home decoration. In the early '80s, with the changes in consumer tastes and habits with respect to the bathroom space, the company began specializing in the production of systems designed for the wash basin area.

With the goal of combining technology and style in its design Merati collaborates with independent designers, certain that design and quality are absolutely indispensable elements for success in a rapidly changing market where tastes change year after year.

The introduction of new materials illustrates how rigorous and continual research is a key factor for the company in the development of its products.

Thanks to this future-oriented design orientation, Merati has, over the years, successfully reinterpreted the bathroom space in a consistently innovative manner, reacting to the swift changes in tastes and demands centering on this important domestic area. In the late '80s and early '90s products such as Spazio and Elettra (by Castiglia & Associati), 2001 (by T.Colzani), Acqua (by C.Bartoli) and later, Aria (by M. Thun), literally changed the design approach, the product type and the uses of the bathroom space, firmly establishing Merati as one of the leading companies in the sector.

MERATI

The History

1986 "ELETTRA" design Castiglia & Associati



1989 "SPAZIO" design Castiglia & Associati



1990 "2001" design Tarcisio Colzani



1991 "ACQUA" design Carlo Bartoli



COME
LO VUOI

EASY



EASY


HOW YOU
WANT

T E C N O

Finitura



B073 VULCANO WHITE



FB67 GROTTA



FB48 VULCANO GOLD



FB11 BETON



FB49 VULCANO BROWN



FB51 ECLISSI



FA34 PRIMO FIORE SILVER



FB52 ESPANSE

Finitura

T E C N O

T E C N O

Finitura



S136 GLASGOW




S138 CAIRO



S135 DUBLIN



S060 ENGADINA



JACQUARD



S133 MADRID

Finish

T E C N O

MANIGLIE

Tipologia



S1 ALLUMINIO



PO12 CROMO



BETA CROMO

TYPE

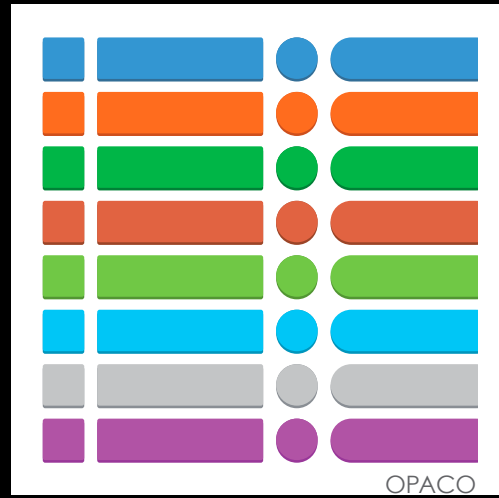
HANDLES

Finitura

LACCATO
LUCIDO E OPACO



LUCIDO



OPACO

LACQUERED
GLOSSY AND MATTE


Finish




CARTELLA SYNTESIS 2



INTERNI CASSETTI



Piani integrati P.40,5
in White Brill
White Brill integrated top
D.40,5



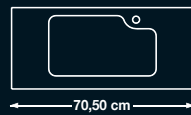
Piani integrati p.51,5
In ceramica
Ceramic integrated tops
D.51,5



Piani integrati P.51,5
in White Brill
White Brill integrated top
D.51,5



profondità
40,5 cm
con vasca centrale
EASY





Finitura / Finish	TECNO	OPACA	LUCIDA	TECNO	OPACA	LUCIDA
-------------------	-------	-------	--------	-------	-------	--------

valori in euro / value in euro

Base portavavabo con 2 ante / Base unit 2 doors	COD. S11040	290	320	352
Top whitebrill	COD. WB1070MB	420	420	420
Specchio L.70 H.75 Mirror L.70 H.75	COD. SH7570	170	170	170
Lampada led Led lamp	COD. LINEA5	84	84	84

S01 964 994 1.026

Vano a giorno con 3 ripiani L.25 H.108 P.20,7
Suspended cupboard with 3 fixed shelves L.25 H.108 P.20,7

Colonna con 1 anta dx L.25 H.108 P.20,7 - Column 1 door right open L.25 H.108 P.20,7

S02



1.014 1.050 1.086

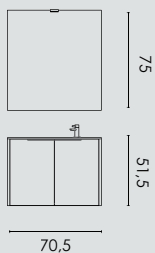
S03



1.098 1.142 1.190

COD S12042 346 382 420

COD S12048 346 382 420



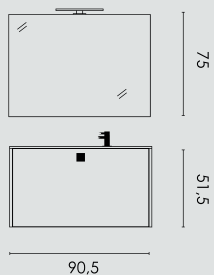


Finitura / Finish

TECNO OPACA LUCIDA

TECNO OPACA LUCIDA

valori in euro / value in euro



Base portlavabo con 1 cassetto
Base unit 1 big drawer

Top whitebrill **COD. WB1090MB** 440 440 440

Specchio L.90 H.75
Mirror L.90 H.75

Lampada led
Led lamp **COD. LED32** 64 64 64

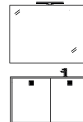
S04 1.056 1.096 1.138

S05



1.152 1.198 1.250

S06



1.000 1.032 1.066



Finitura / Finish

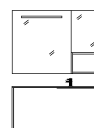
TECNO OPACA LUCIDA

TECNO OPACA LUCIDA

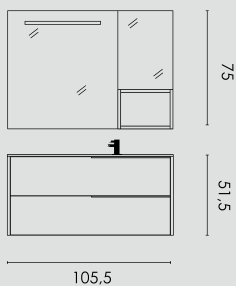
valori in euro / value in euro

Base portalavabo con 2 cassetti Base unit 2 drawers	COD. SI1021	484	532	590
Top whitebrill	COD. WB1105MB	460	460	460
Specchio L.70 H.75 Mirror L.70 H.75	COD. SH7570	270	270	270
Specchio L.35 H.50 Mirror L.35 H.50	COD. SH5035	100	100	100
Vano a giorno Suspended cupboard	COD. SI3008	140	154	170

S08



1.354 1.408 1.470

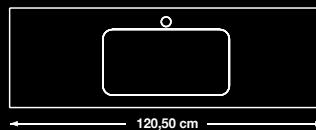
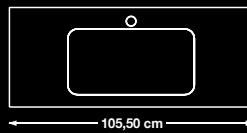
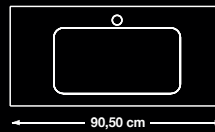
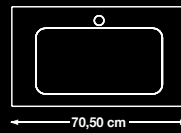


S07

1.454 1.516 1.590

profondità
51,5 cm
con vasca centrale

EASY





Finitura / Finish	TECNO	OPACA	LUCIDA	TECNO	OPACA	LUCIDA
-------------------	-------	-------	--------	-------	-------	--------

valori in euro / value in euro

Base portalavabo con 1 cassetto
Base unit 1 big drawer

Top whitebrill COD. TPZE9350 306 306 306

Specchio contenitore con lampada LED31 L.70 H.75 P.16
Wall cabinet mirror L.70 H.75 P.16

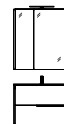
S09 1.130 1.208 1.290

S10

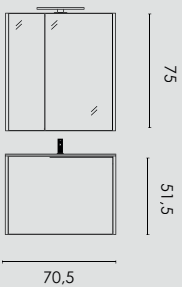


1.080 1.150 1.226

S11



1.220 1.308 1.400



Colonna con 2 ante dx L.35 H.158 P.20,7 - Column 2 rights doors L.35 H.158 P.20,7

COD S12018

410

452

496



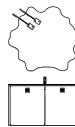
Finitura / Finish TECNO OPACA LUCIDA TECNO OPACA LUCIDA

valori in euro / value in euro

Base portlavabo con 2 cassetti Base unit 2 drawers	COD. SI1518	480	530	590
Top whitebrill	COD. TPZE9351	358	358	358
Specchio GULP L.90 H. 80 Gulp mirror L.90 H.80	COD. GULP	380	380	380
2 lampade led FLEX 2 FLEX led lamp	COD. AP.54	204	204	204

S12 1.422 1.472 1.532

S13

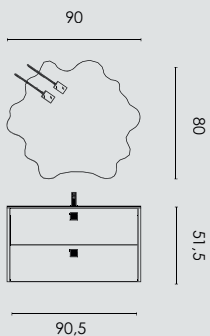


1.292 1.332 1.372

S14



1.326 1.366 1.412





Finitura / Finish	TECNO	OPACA	LUCIDA	TECNO	OPACA	LUCIDA
-------------------	-------	-------	--------	-------	-------	--------

valori in euro / value in euro

Base portlavabo con 2 ante Base unit 2 doors	COD. S11543	350	390	430
Top whitebrill	COD. TPZE9351	358	358	358
Specchio L.90 H.75 Mirror L.90 H.75	COD. SH7590	182	182	182
Lampada led Led lamp	COD. LED32	64	64	64

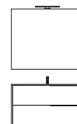
S15 **954 994 1034**

S16

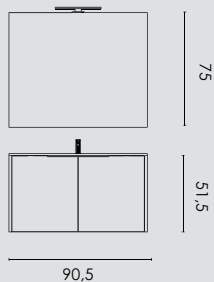


988 1.028 1.074

S17



1.084 1.134 1.194





Finitura / Finish

TECNO OPACA LUCIDA

TECNO OPACA LUCIDA

valori in euro / value in euro

Base portalavabo con 2 cassettoni
Base unit 2 big drawers

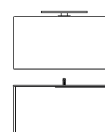
Top whitebrill **COD. TPZE9352** 394 394 394

Specchio L.105 H.75 **COD. SH75105** 194 194 194
Mirror L.105 H.75
Gulp mirror L.90 H.80

Lampada led **COD. LED32** 64 64 64
Led lamp

S34 1.162 1.214 1.272

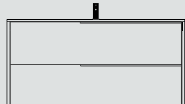
S35



1.062 1.102 1.152



75




51,5

105,5



Finitura / Finish TECNO OPACA LUCIDA TECNO OPACA LUCIDA

valori in euro / value in euro



75

Base portavaboo con 2 cassette
Base unit 2 drawers **COD. SI1524** 540 600 660

Top whitebrill **COD. TPZE9353** 432 432 432



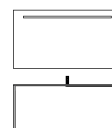
51,5

Specchiera retroilluminata con luce led
Backlit mirror with led **COD. SL75120** 330 330 330

S28 **1.302 1.362 1.422**

120,5

S29



1.192 1.296 1.284

Vano a giorno con 3 ripiani b.co opaco L.25 H.108 P.20,7
Suspended cupboard with 3 fixed shelves mat white L.25 H.108 P.20,7

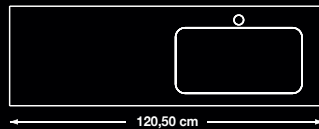
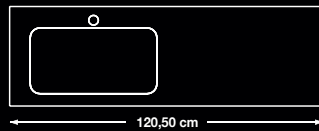

COD SI2042 346 382 420

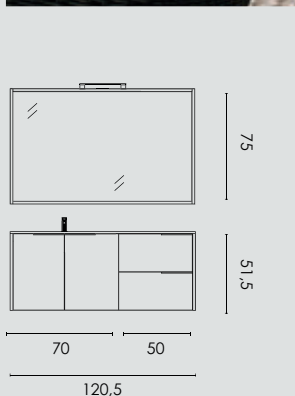
Colonna con 1 anta dx L.25 H.108 P.20,7 - Column 1 door right open L.25 H.108 P.20,7

COD SI2048 346 382 420

profondità
51,5 cm
con vasca decentrata

EASY





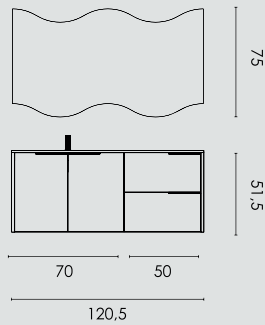
Finitura / Finish		TECNO	OPACA	LUCIDA		TECNO	OPACA	LUCIDA	
valori in euro / value in euro									
Base portavavabo con 2 ante Base unit 2 doors	COD. S11540	310	342	376		S37 	1.616	1.698	1.784
Base con 2 cassetti Base unit 2 drawers	COD. S11637	420	462	508					
Top whitebrill	COD. TPZE9354	432	432	432		S38 	1.434	1.494	1.560
Specchio L.120 H.75 Mirror L.120 H.75	COD. SH75120	214	214	214					
Lampada led Led lamp	COD. LED43	190	190	190					
S36		1.566	1.640	1.720					

Disponibile con top con lavabo integrato a dx
Available integrated right sink



L 120,5
P 51,5

EASY **S30** finitura/finish: tecno FB49 VULCANO BROWN
maniglia/handle: S1 ALLUMINIO



Finitura / Finish

TECNO OPACA LUCIDA

valori in euro / value in euro

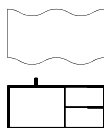
Base portlavabo con 2 ante Base unit 2 doors	COD. S11540	310	342	376
Base con 2 cassetti Base unit 2 drawers	COD. S11637	420	462	508
Top whitebrill	COD. TPZE9354	432	432	432
Specchio "Onda" L. 120 H. 75 "Onda" mirror L. 120 H. 75 P. 16	COD. ONDA	440	440	440
Lampada led LED32 LED32 led lamp	COD. LED32	64	64	64

S30

1.666 1.740 1.820

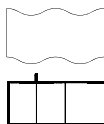
TECNO OPACA LUCIDA

S31



1.716 1.798 1.884

S32

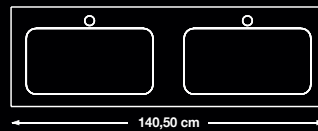
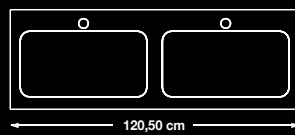


1.534 1.594 1.660

Disponibile con top con lavabo integrato a dx
Available integrated right sink

profondità
51,5 cm
con due vasche

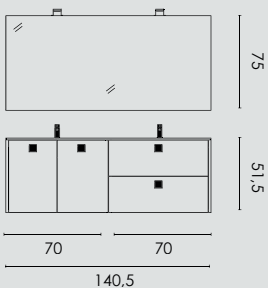
EASY





Finitura / Finish TECNO OPACA LUCIDA TECNO OPACA LUCIDA

valori in euro / value in euro



Base portlavabo con 2 ante
Base unit 2 doors

COD. S11540 310 342 376

Base portlavabo con 2 cassetti
Base unit 2 drawers

COD. S11515 450 500 550

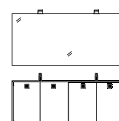
Top whitebrill **COD. TPZE9356** 504 504 504

Specchio L.140 H.75
Mirror L.140 H.75 P.16 **COD. SH75140** 240 240 240


2 lampada led
2 led lamp **COD. LINEA5** 168 168 168

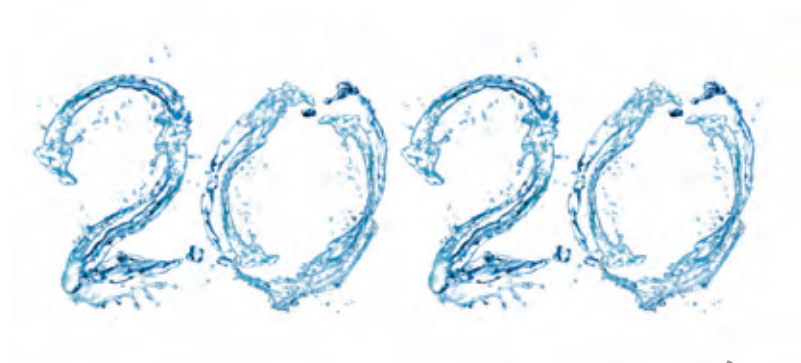
S25 1.672 1.754 1.838

S26



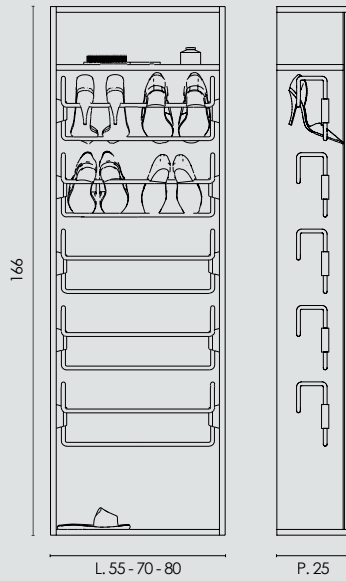
1.532 1.596 1.664





programma scarpiera

SCARPIERA SLIM



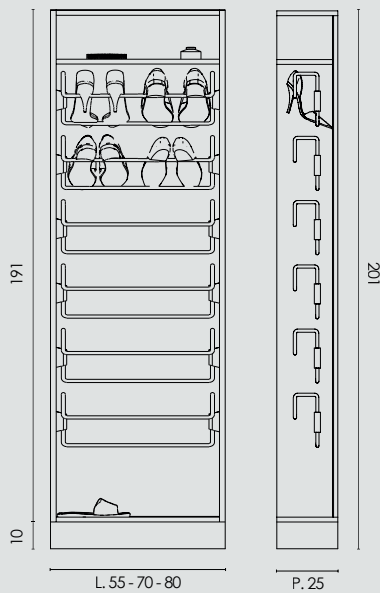
Finitura / Finish

TECNO OPACA LUCIDA

valori in euro / value in euro

Larghezza 55 circa 10 paia Wide 55	COD. SCA7900	380	410	450
Larghezza 70 circa 15 paia Wide 70	COD. SCA7905	400	440	480
Larghezza 80 circa 18 paia Wide 80	COD. SCA7910	450	490	520

- . Meccanismi regolabili
- . Eventuale meccanismo aggiuntivo € 50,00 CAD



Finitura / Finish

TECNO OPACA LUCIDA

valori in euro / value in euro



Larghezza 55 circa 12 paia Wide 55	COD. SCA7915	430	470	520
Larghezza 70 circa 18 paia Wide 70	COD. SCA7920	460	510	560
Larghezza 80 circa 21 paia Wide 80	COD. SCA7925	500	550	600

- . Meccanismi regolabili
- . Eventuale meccanismo aggiuntivo € 50,00 CAD

SCARPIERA SLIM
Cm 201 x cm 70
FINITURA TECNO FB11 BETON

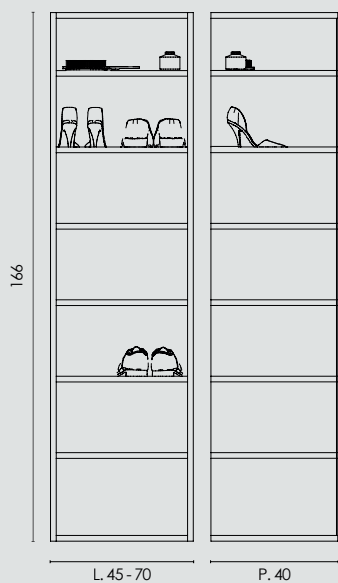


SCARPIERA SLIM
Cm 166 x cm 55
FINITURA TECNO FB67 GROTTO



SCARPIERA CON RIPIANI IN LEGNO

profondità da cm. 40 a cm. 70



Finitura / Finish	TECNO	OPACA	LUCIDA
-------------------	-------	-------	--------

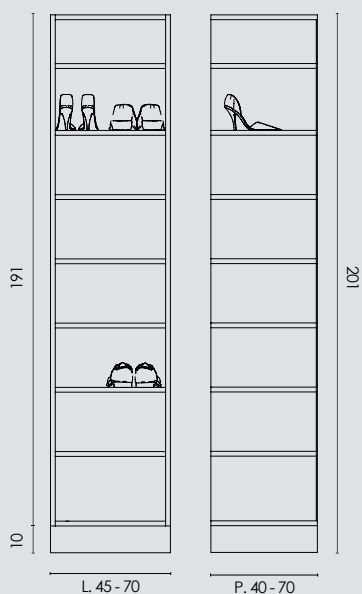
valori in euro / value in euro

Larghezza 45 - P.40 **COD. SCA7930** 490 540 600
circa 14 paia
Wide 45 - P.40

Larghezza 70 - P.40 **COD. SCA7935** 590 650 720
circa 21 paia
Wide 70 - P.40

Colonna porta scarpe
Cm 45, 1 anta
Cm 70, 2 ante

. Ripiani regolabili (N° 6 + fondo)
. Ripiani aggiuntivi € 40,00 CAD



Finitura / Finish	TECNO	OPACA	LUCIDA
-------------------	-------	-------	--------

valori in euro / value in euro

Larghezza 45 - P.40 **COD. SCA7940** 550 600 660
circa 16 paia
Wide 45 - P.40

Larghezza 45 - P.70 **COD. SCA7942** 620 680 740
circa 32 paia
Wide 45 - P.70

Larghezza 70 - P.40 **COD. SCA7945** 650 710 780
circa 24 paia
Wide 70 - P.40

Larghezza 70 - P.70 **COD. SCA7925** 720 790 860
circa 48 paia
Wide 70 - P.70

Colonna porta scarpe
Cm 45, 1 anta
Cm 70, 2 ante

. Ripiani regolabili (N° 7 + fondo)
. Ripiani aggiuntivi € 40,00 CAD

SCARPIERA CON RIPIANI IN LEGNO
Cm 166 x cm 55
FINITURA TECNO S135 DUBLIN



SCARPIERA CON RIPIANI IN LEGNO
Cm 201 x cm 70
FINITURA TECNO S135 DUBLIN



per semplificarci
la vita

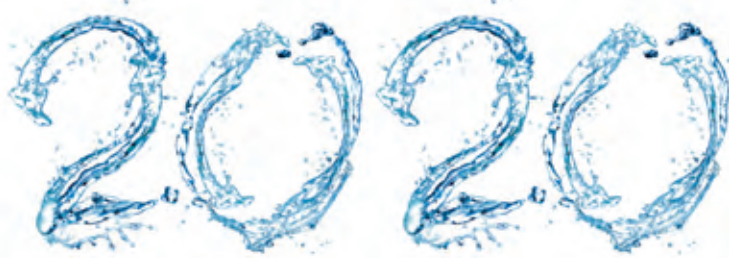
EASY



EASY

to simplify
your life

EASY

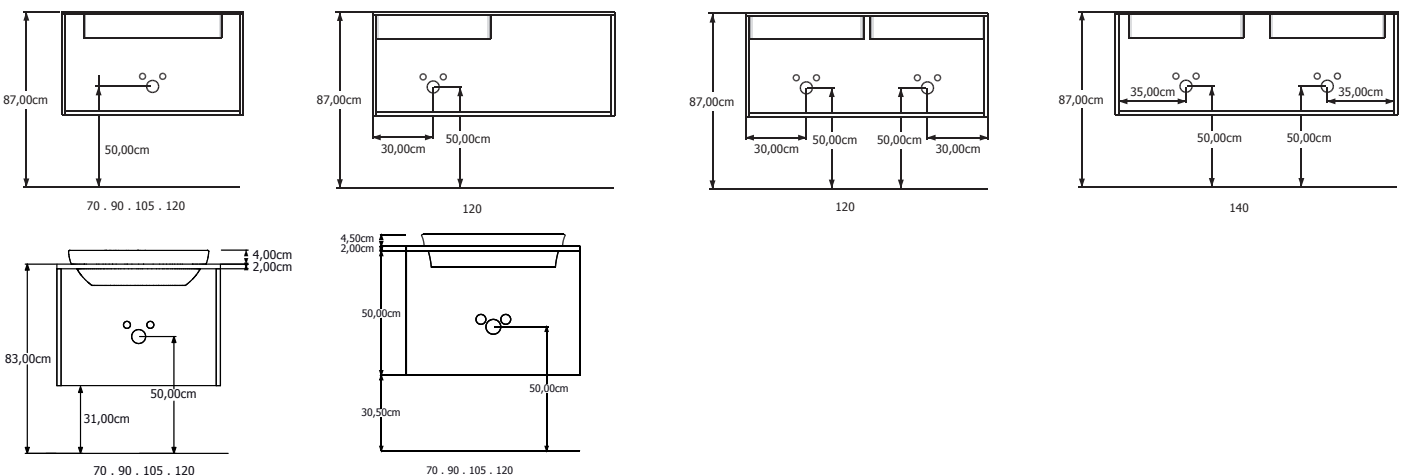


LISTINO PREZZI PRICE LIST

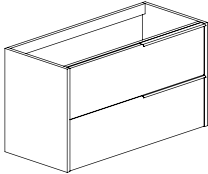
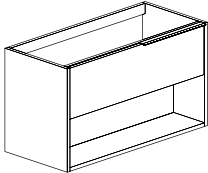
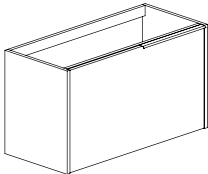
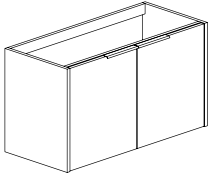
INDICE / Index

Basi h. 50 senza top / <i>Base unit h. 50 without top</i>	pag. 36
Pensile e colonne / <i>Pensile and columns</i>	pag. 39
Specchi / <i>Mirrors</i>	pag. 41
Specchi contenitori / <i>Wall cabinet mirrors</i>	pag. 43
Illuminazione / <i>Lighting</i>	pag. 44
Lavabi - Tops / <i>Washbasin - Tops</i>	pag. 45

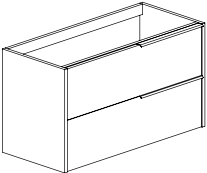
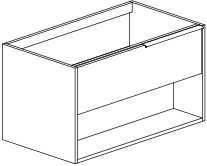
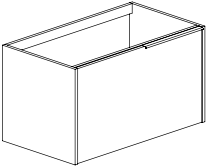
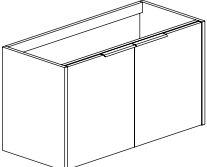
Attacchi idraulici / *Water connections*



Basi H. 50 **senza top** P. 40,2 - Base Unit H: 50 **without top** D. 40,2

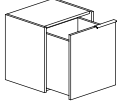
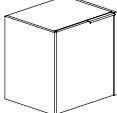
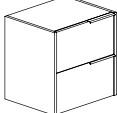
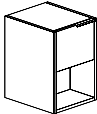
MODELLO / model	DESCRIZIONE / description	Larg. Wide	Prof. Depht	CODICE code	TECNO	OPACA Mat	LUCIDA Polish
	base portalavabo 2 cassetti base unit for sink with 2 drawers	70	40,2	SI1015	424	468	516
		90	40,2	SI1018	466	512	564
		105	40,2	SI1021	484	532	590
	Base con 1 cassetto e vano a giorno base unit with 1 drawer and cupboard	70	40,2	SI1057	400	445	495
		90	40,2	SI1058	446	490	540
		105	40,2	SI1059	462	510	560
	base portalavabo 1 cassettone base unit for sink with 1 big drawer	70	40,2	SI1030	340	376	412
		90	40,2	SI1033	370	410	452
		105	40,2	SI1036	384	424	470
CASSETTO INTERNO + 100,00 € INTERNAL DRAWER + 100,00 €							
	base portalavabo 2 ante base unit for sink with 2 doors	70	40,2	SI1040	290	320	352
		90	40,2	SI1043	314	346	380

Basi H. 50 **senza top** P. 51,5 - Base Unit H: 50 **without top** D. 51,5

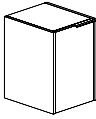
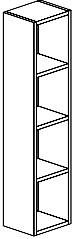
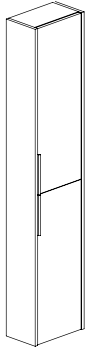

MODELLO / model	DESCRIZIONE / description	Larg. Wide	Prof. Depth	CODICE code	TECNO	OPACA Mat	LUCIDA Polish
	base portalavabo 2 cassetti base unit for sink with 2 drawers	70	50,7	SI1515	450	500	550
		90	50,7	SI1518	480	530	590
		105	50,7	SI1521	510	562	620
		120	50,7	SI1524	540	600	660
	base portalavabo 1 cassettone e vano a giorno base unit for sink with 1 big drawer and cupboard	70	50,7	SI1544	420	470	520
		90	50,7	SI1545	460	500	550
		105	50,7	SI1546	480	536	590
		120	50,7	SI1547	520	570	630
	base portalavabo 1 cassettone base unit 1 for sink with big drawer	70	50,7	SI1530	360	400	440
		90	50,7	SI1533	384	424	470
		105	50,7	SI1536	410	450	500
		120	50,7	SI1537	430	474	522
	base portalavabo 2 ante base unit for sink with 2 doors	70	50,7	SI1540	310	342	376
		90	50,7	SI1543	350	390	430

CASSETTO INTERNO + 100,00 €
INTERNAL DRAWER + 100,00 €

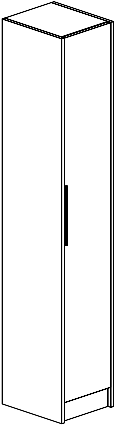
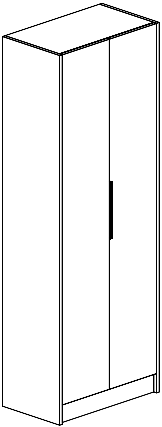
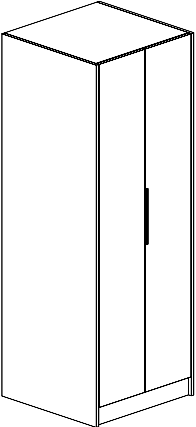
Basi H. 50 **senza top** - Base Unit H: 50 **without top**

MODELLO / model	DESCRIZIONE / description	Larg. Wide	Prof. Depht	CODICE code	TECNO	OPACA Mat	LUCIDA Polish
	base 1 cassettone portabiancheria	40,2	SI1280	352	390	420	
		35	-----				
	base unit with laundry big drawer	50,7	SI1680	366	406	438	
		50	-----				
	base unit with laundry big drawer	40,2	SI1237	368	408	440	
		50,7	SI1681	378	420	452	
	base 1 cassettone	40,2	SI1238	262	288	316	
		35	-----				
	base unit with 1 big drawer	50,7	SI1673	276	302	334	
		50	-----				
	base unit with 1 big drawer	40,2	SI1239	278	304	336	
		50,7	SI1674	288	316	348	
CASSETTO INTERNO + 100,00 € INTERNAL DRAWER + 100,00 €							
	base 2 cassetti	40,2	SI1223	330	362	398	
		35	-----				
	base unit with 2 drawers	50,7	SI1623	370	406	446	
		50	-----				
	base unit with 2 drawers	40,2	SI1227	374	412	454	
		50,7	SI1637	420	462	508	
	base 1 cassetto e vano a giorno	40,2	SI1048	300	330	364	
		35	-----				
	base unit 1 drawer and cupboard	51,5	SI1615	330	364	400	
		50	-----				
	base unit 1 drawer and cupboard	40,2	SI1049	334	368	404	
		51,5	SI1616	360	396	436	



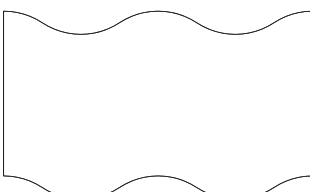

Pensili e Colonne - Pensile and Column

MODELLO / model	DESCRIZIONE / description	Larg. Wide	Prof. Depth	CODICE code	TECNO	OPACA Mat	LUCIDA Polish		
	base 1 anta (DX o SX) base unit 1 door (open left or right)	35	40,2	SI1263	204	224	246		
			51,5	SI1660	210	232	254		
		50	40,2	SI1267	212	234	256		
			51,5	SI1667	226	248	274		
H. 108		25	20,7	SI2042	346	382	420		
35			20,7	SI2045	364	402	442		
H. 108		colonna con 1 anta DX o SX column with 1 door (open left o right)	25	20,7	SI2048	346	382	420	
				40,2	SI2263	400	438	482	
H. 158		35	20,7	SI2018	410	452	496		
			40,2	SI2208	472	518	570		
		H. 75 / H. 50	pensile con anta DX o SX 2 ripiani vetro pensile with 1 door (open left o right) and 2 glass shelf	35	20,7	SI3053	185	204	224
					20,7	SI3023	175	192	212
H. 25		35	20,7	SI3008	140	154	170		

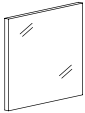
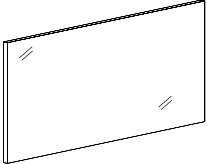
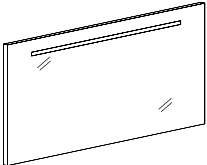
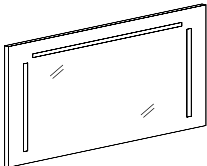
Pensili e Colonne - Pensile and Column

MODELLO / model	DESCRIZIONE / description	Larg. Wide	Prof. Depht	CODICE code	TECNO	OPACA Mat	LUCIDA Polish
H. 193	 <p>colonna 1 anta (DX o SX)</p> <p>column with 1 door (open left or right)</p> <p>disponibile a richiesta con 2 ante + 10 % an request available with 2 doors + 10%</p>	35	40,2	SI2228	538	598	658
H. 193	 <p>colonna 2 ante</p> <p>column 2 doors</p> <p>disponibile a richiesta con 4 ante + 10 % an request available with 4 doors + 10%</p>	70	40,2	SI2234	775	862	932
H. 195	 <p>colonna 2 ante portalavatrice e asciugatrice</p> <p>column with 2 doors cover washer and</p> <p>SPAZIO UTILE INTERNO VANO LAVATRICE</p> <p>- PROFONDITÀ -5 CM DEL TOTALE - LARGHEZZA 64 CM - ALTEZZA 85 CM</p> <p>internal space compart washing machine:</p> <p>- depth - 5 cm of the total - wide 64 cm - height 85 cm</p> <p>disponibile a richiesta con 4 ante + 10 % an request available with 4 doors + 10%</p>	70	65,7	SI2260	853	948	1026

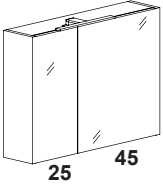
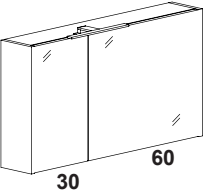
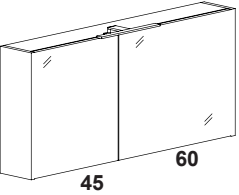
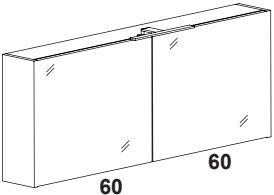
Specchi - Mirror

MODELLO / model	DESCRIZIONE / description	Larg. Wide	CODICE code	€
H. 80		90	GULP	380
H. 50		Ø 70	TONDO70	200
		Ø 90	TONDO90	280
H. 75		120	ONDA	440
H. 95		75	REGENT	440
		75	REGENT	440

Specchi - Mirror

MODELLO / model	DESCRIZIONE / description	Larg. Wide	CODICE code	€
H. 50				
	specchio mirror	35	SH5035	100
H. 75				
	specchio con telaio e ganci regolabili mirror with frame with adjustable hook	70	SH7570	170
		90	SH7590	182
		105	SH75105	194
		120	SH75120	214
		140	SH75140	240
		160	SH75160	280
		180	SH75180	290
H. 75				
	specchiera retroilluminata con luce led backlit mirror with led	70	SL7570	270
		90	SL7590	292
		105	SL75105	306
		120	SL75120	330
H. 75				
	specchiera retroilluminata con luce led backlit mirror with led	70	SLL7570	460
		90	SLL7590	480
		105	SLL75105	516

Specchi contenitore - Wall cabinet mirror

MODELLO / model	DESCRIZIONE / description	Larg. Wide	Prof. Depht	CODICE code	TECNO	OPACA Mat	LUCIDA Polish
H. 75 	specchio contenitore DX o SX con luce LED 31 wall cabinet mirror (right or left) with led lamp LED 31	70	16	SCT7570	464	502	544
H. 75 	specchio contenitore DX o SX con luce LED 31 wall cabinet mirror (right or left) with led lamp LED 31	90	16	SCT7590	502	544	590
H. 75 	specchio contenitore DX o SX con luce LED 31 wall cabinet mirror (right or left) with led lamp LED 31	105	16	SCT75105	544	590	640
H. 75 	specchio contenitore DX o SX con luce LED 31 wall cabinet mirror (right or left) with led lamp LED 31	120	16	SCT75120	590	640	696

Illuminazione / Lighting

MODELLO / model	DESCRIZIONE / description	CODICE / code	€
	<p>Lampada Orientabile a Led potenza: 6 W mod: LINEA 43</p> <p>Adjustable led lamp power: 6 W</p>	LINEA 43	190
	<p>Lampada a Led fissaggio a telaio potenza: 11 W mod: KROLL</p> <p>Led lamp for frame mounted power: 11W</p>	KROLL	190
	<p>Lampada a Led fissaggio a telaio potenza: 4,8 W mod: LED 32</p> <p>Led lamp for frame mounted power: 4,8 W</p>	LED32	64
	<p>Lampada a Led fissaggio a telaio Potenza: 6 W mod: LINEA 5</p> <p>Led lamp for frame mounted power: 6 W</p>	LINEA 5	84
	<p>Lampada Flex Flex lamp</p>	AP.54	102

top con lavabo
integrato
e
top per lavabi
da semíncassato
o appoggio

Piani in HPL STRATIFICATO per lavabi sovrappiano SP.1,2 cm P. 51,5 cm
Stratified Hpl tops for sink over on the top SP.1,2 cm Depth 51,5 cm

costo a misura (già compreso un foro per lavabo e rubinetto)

Larg. Wide	Prof. Depth	CODICE CODE	CAT.1	CAT.2
70,5	51,5	TPHPI9578	235	337
90,5	51,5	TPHPI9579	274	406
105,5	51,5	TPHPI9580	304	457
120,5	51,5	TPHPI9581	333	509
140,5	51,5	TPHPI9582	372	577



secondo foro lavabo e rubinetto + 80 € second hole sink and faucet + 80 €

Profondità 61,5 + 10 % - Profondità 40,5 cm stesso prezzo
Depth 61,5 cm + 10 % - Depth 40,5 cm at same price

Finiture / Finish


HPL STRATIFICATO




GRAFITE BROWN CAT. 1




CALACATTA CAT. 2




TRAVERTINO CAT. 2




CEMENTO CAT. 2



SABBIA CAT. 2



GESSO CAT. 2




OLMO CAT. 1



ROVERE CAT. 2

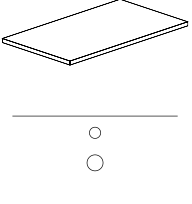


BRONZO CAT. 1

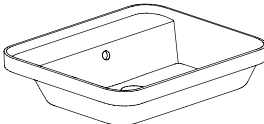
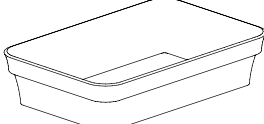
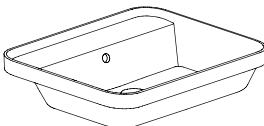
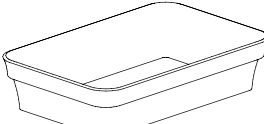
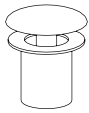


TORTORA CAT. 2

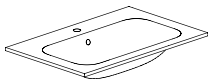
Top in finitura mobili / Top finish of the furniture

MODELLO / model	DESCRIZIONE / description	Larg. Wide	Prof. Depth	CODICE code	Tecno	Opaca Mat	Lucida Polish	Cemento Cement
	<p>Top per Lavabi Sovrapiano Prezzo al Mt/L - Escluso fori</p> <p>Top for washbasin in over top price to Mt/L</p>		40,5	TPFL9900	121	152	192	195
	<p>Foro Lavabo e Rubinetto + 80 €</p> <p>hole to sink and faucet + 80 €</p>		51,5	TPFL9901	130	190	210	244

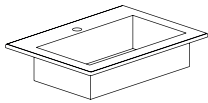
Lavabi / Washbasin

MODELLO / model	DESCRIZIONE / description	Larg. Wide	CODICE code	€
	<p>"STAR" lavabo semincasso con foro semincasso in whitebrill o whitesolid sporgenza dal top 4,5 cm</p>	55 x 39 x 13	LB.26	330
	<p>"STAR" over the top sink in whitebrill or whitesolid with tap hole protusion from the top 4,5 cm</p>	75 x 39 x 13	LB.27	360
	<p>"SKIN" lavabo semincasso in whitebrill o whitesolid</p>	58 x 38 x 11,5	LB.20	372
	<p>"SKIN" over the top sink in whitebrill or whitesolid protusion from the top 6 cm</p>			
	<p>"DANDY" con foro rubinetto lavabo semincasso in ceramica sporgenza dal top 4 cm</p>	56 x 43 x 15	LB.28	382
	<p>"DANDY" over the top sink in ceramic, with tap hole protusion from the top 4 cm</p>			
	<p>"DANDY" lavabo semincasso in ceramica sporgenza dal top 4 cm</p>	64 x 35,5 x 12	LB.29	378
	<p>"DANDY" over the top sink in ceramic, protusion from the top 4 cm</p>			
	<p>Piletta lusso "Clic - Clac" con distanziale a pressione.</p> <p>Luxury waste "Clic - Clac" whit optional pressure draining spacer.</p>	-	P1348	52


Top in Whitebrill SP. 1,5 con vasca Zen P. 51,5/ Top Whitebrill SP. 1,5 with Zen sink P. 51,5

MODELLO / model	DESCRIZIONE / description	Larg. Wide	Prof. Depht	CODICE CODE	Whitebrill Lucido (Polish)	Whitesolid Opaco (Mat)
P. 51,5	 Top integrato vasca Zen , con troppo pieno. Top with integrated tank Zen , with over full.	70,5	51,5	TPZE9350	306	-
		90,5	51,5	TPZE9351	358	-
		105,5	51,5	TPZE9352	394	-
		120,5	51,5	TPZE9353	432	-

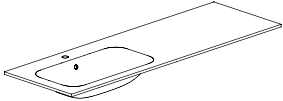

Top in Ceramica SP. 1,5 con vasca centrale P. 51,5 / Ceramic Top SP. 1,5 with central basin P. 51,5

P. 51,5	 Top con lavabo integrato in ceramica con troppo pieno dimensione: 58,6 x 31,5 x 13 Ceramic Top with integrated sink with over full size: 58,6 x 31,5 x 13	70,5	51,5	CR2070MB	280	-
		90,5	51,5	CR2090MB	370	-
		105,5	51,5	CR2105MB	420	-

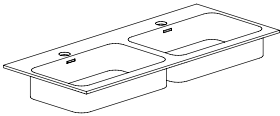

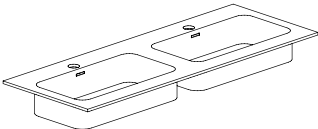

Top in Whitebrill SP. 1,2 con vasca centrale P. 40,5/ Top Whitebrill SP. 1,2 with central basin P. 40,5

P. 40,5	 Top con lavabo integrato no troppo pieno dimensione: 50 x 30 x 12 Top with integrated sink no over full size: 52 x 30 x 12	70,5	40,5	WB1070MB	420	-
		90,5	40,5	WB1090MB	440	-
		105,5	40,5	WB1105MB	460	-

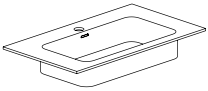
Top Whitebrill SP. 1,5 con vasca DX o SX P. 51,5 / Top Whitebrill SP. 1,5 with right or left sink P. 51,5

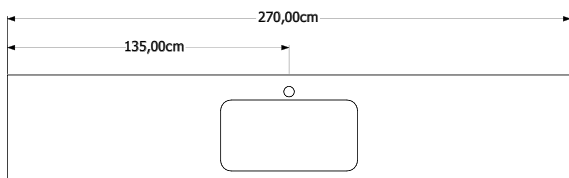
MODELLO / model	DESCRIZIONE / description	Larg. Wide	Prof. Depth	CODICE CODE	Whitebrill Lucido (Polish)
P. 51,5	 <p>Top integrato vasca Zen, DX o SX con troppo pieno.</p> <p>Top with integrated Zen sink, (right or left) with over full.</p> 	120,5	51,5	TPZE9354	432

Top in whitebrill SP. 1,2 con 2 vasche P. 51,5 / Top whitebrill SP. 1,2 with 2 sink P. 51,5

L. 120,5	 <p>Top con 2 lavabi integrati con troppo pieno vasca Zen</p> <p>Top with integrated 2 sink with over full Zen sink</p> 	120,5	51,5	TPZE9355	474
L. 140,5	 <p>Top con 2 lavabi integrati con troppo pieno vasca Zen</p> <p>Top with integrated 2 sink with over full Zen sink</p> 	140,5	51,5	TPZE9356	504


Top in Whitesolid finitura pietra SP: 1,5 P. 51,5 / Top in Whitesolid with pietra finish

MODELLO / model	DESCRIZIONE / description	Larg. Wide	Prof. Depht	CODICE code	Pietra
	top con lavabo integrato con troppo pieno, finitura pietra vasca liscia A2	70,5	51,5	TPIX9450	758
		90,5	51,5	TPIX9451	790
	top with integrated sink whit out over floehole includit, pietra finish smooth sink A2	105,5	51,5	TPIX9452	814
	dim: 58,6 x 33,5 x 13	120,5	51,5	TPIX9453	834
		140,5	51,5	TPIX9454	870
		160,5	51,5	TPIX9455	886
		180,5	51,5	TPIX9456	926
		200,5	51,5	TPIX9457	954
		220,5	51,5	TPIX9458	982
		240,5	51,5	TPIX9459	1010
		260,5	51,5	TPIX9460	1038





BIANCO




TORTORA



GRIGIO



MOKA



NERO



SL...
Specchiera retroilluminata con luce led
H. 75 L. 70 - 90 - 105 - 120
Backlit mirror with led



SH...
Specchio con telaio e ganci regolabili
H. 75 L. 70 - 90 - 105 - 120 - 140 - 160 - 180
Mirror with frame with adjustable hook



Specchio "GULP"
H. 80 L. 90
"GULP" mirror



SLL...
Specchiera retroilluminata con luce led
H. 75 L. 70 - 90 - 105
Backlit mirror with led



Specchio "TONDO"
Ø 70 - 90
"TONDO" mirror



Specchiera "REGENT" finitura oro o argento
H. 95 L. 75
"REGENT" mirror gold finish / silver finish



Specchio "ONDA"
H. 75 L. 120
"ONDA" mirror



LB.26
"STAR" lavabo semincasso con foro rubinetto in whitebrill o whitesolid sporgenza dal top 4,5 cm
"STAR" over the top sink in whitebrill or whitesolid with tap hole protusion from the top 4,5 cm



LB.28
"DANDY" lavabo semincasso con foro a incasso in ceramica sporgenza dal top 4 cm
"DANDY" over the top sink in ceramic, with tap hole protusion from the top 4 cm



LB.20
"SKIN" lavabo semincasso in whitebrill o whitesolid sporgenza dal top 4,5 cm
"SKIN" over the top sink in whitebrill or whitesolid with tap hole protusion from the top 4,5 cm



LB.29
"DANDY" lavabo semincasso in ceramica sporgenza dal top 4 cm
"DANDY" over the top sink in protusion from the top 4 cm

EASY



Merati da sempre attenta alla **qualità** e all'**innovazione**, si avvale di materiali e componenti certificati dai vari enti, a garanzia del prodotto finale. Inoltre la produzione energetica dell'intero ciclo produttivo è garantita da un innovativo impianto fotovoltaico nel pieno rispetto dell'ambiente.

Merati warrants certification in quality & innovation of materials and components. Intire production cycle uses solar power from its photovoltaic arrays.



I mobili sono controllati singolarmente nei minimi particolari, a salvaguardia della qualità finale

Furniture are individually controlled in every detail to safeguard the final quality.



Laccati con le nuove tonalità della NCS Quality Centre. La gamma è praticamente infinita, la qualità altissima.

Lacquered with new NCS Quality Center shades. Infinite range, high-quality.



Le cerniere di alta qualità sono realizzate e certificate ISO 9002.

High quality hinges are made and certificated by ISO 9002.



Marchio CE per il riconoscimento qualitativo all'interno della Comunità Europea.

CE: recognition of quality within European Community



Marchio di qualità dei componenti elettrici.

Quality brand of electric components.



SOLAR ENERGY

Alpa utilizza il fotovoltaico per il proprio ciclo produttivo

Alpa uses photovoltaic for its own productive cycle.



I mobili sono realizzati in IDROPAN. È naturale, idrofugo e offre un'ottima protezione all'umidità.

Furniture are made in IDROPAN. It's natural, waterproof and offers an excellent protection from humidity.



Questo marchio garantisce l'alta qualità degli specchi e la loro durata.

This brand guarantees the high quality of the mirrors and their duration.



In rispetto dell'ambiente, gli imballi da trasporto sono garantiti RESY, per il totale riciclaggio.

In respect of the environment, the transport packing are guaranteed by RESY, for the total recycling.



Alpa non distrugge le foreste utilizzando solo pannelli provenienti dalle aziende che hanno fondato il Consorzio Pannello Ecologico.

Alpa doesn't destroy forests by using only panels made by the firms that have founded the Consorzio Pannello Ecologico.

Le tonalità di colore dei mobili e dei top evidenziati in questo catalogo sono puramente indicativi e non possono essere oggetto di contestazioni.

Alpa si riserva la possibilità di apportare modifiche ed eventuali migliorie agli articoli riprodotti senza alcun avviso alla clientela.

The colours shades of furniture and tops highlighted in this catalogue are purely approximates. Alpa reserves the right to modify the items described without notice to costumers

CONDIZIONI DI VENDITA - CONDITIONS OF SALES

DECORRENZA LISTINO

Il presente Listino annulla e sostituisce tutti i precedenti in Vostro possesso, l'Alpa srl si riserva il diritto di apportarvi in qualunque momento e senza preavviso tutte le variazioni che si rendano opportune declinando ogni responsabilità per eventuali inesattezze in esso contenute. Gli ordini comunque sono accettati salvo approvazione dell'Alpa srl.

EFFECTIVE LIST

The present List nullifies and substitute all the previous ones in Your possession, Alpa srl reserves the right to make in any moments and without notice all the appropriate variations declining any responsibilities for potential internal inaccuracies. Nevertheless, the orders will be accepted except approval undertaken by Alpa srl.

PREZZI

I prezzi sono indicati in Euro e sono quotati al pubblico IVA ESCLUSA. Il trasporto ed il montaggio sono a carico dell'Acquirente finale.

PRICES

The prices are indicated in Euros and They are quoted to the public EXCLUDING IVA. The transport and the assembly are charged to the final buyer.

PRODOTTI

L'Alpa srl si riserva di apportare ai prodotti modifiche e migliorie tecniche che riterrà opportune e di annullare gli articoli di fine serie, in qualsiasi momento e senza alcun preavviso. I dati tecnici sono indicativi e la Ditta declina ogni responsabilità per eventuali inesattezze contenute nel presente listino. La conformità al campione non deve intendersi in senso tassativo, in quanto agenti ambientali o esterni (luce, vapore, ecc.) possono alterare l'aspetto esteriore dei mobili e dei suoi elementi, in particolar modo su quelli con ante in legno naturale. Quindi, in caso di completamenti successivi, si potranno avere delle differenze di tonalità che comunque tenderanno ad attenuarsi nel tempo. I top in marmo proprio per il tipo di materiale naturale possono avere anche delle sostanziali diversità nel colore, nella forma e nell'aspetto estetico rispetto al campione visionato. I fattori sopra citati non potranno costituire materia di contestazione o di resa del prodotto.

PRODUCTS

Alpa srl reserves the right to make modifications and technical improvements to the products that will be considered appropriate, and it nullifies the articles of end of line goods, in any moment and without any notice. The technical data are indicative and the firm declines any responsibilities for possible inaccuracies inside the present list. The conformity of the sample must not be indicated in an obligatory sense, as the ambient or external agents (such as light, vapour, etc...) can alter the outward appearance of the furnitures and their elements, in particular on that ones with natural wood doors. Therefore, in case of following changes, they could have differences of tonality, that anyway will tend to attenuate in the course of time. The tops in marble for the type of the material could have even substantial diversities in the colour, in the shape and in the aesthetic aspect than the examined sample. The above mentioned factors couldn't constitute a matter of dispute or return of the product.

GARANZIA

L'Alpa srl declina ogni responsabilità, per errori od anomalie riscontrati nell'installazione dei nostri modelli. Il montaggio deve essere comunque effettuato da personale qualificato in grado di effettuare regolazioni e piccoli accorgimenti ove necessario a causa delle pareti o altro. La Garanzia copre i difetti di produzione quando non sussistano condizioni di errata installazione, cattivo uso o cattiva manutenzione. Per i prodotti commercializzati (lampade, lavabi, rubinetti, ecc.) nel caso di cattivo funzionamento dovrà essere fatta valere la garanzia nei confronti delle case costruttrici.

GUARANTEE

Alpa srl declines any responsibilities for mistakes or anomalies noticed during the installation of our models. The assembling process must be undertaken by qualified personnel able to make regulations and small solutions where necessary due to the wall of other. The Guarantee covers the manufacturing defects when there are not any conditions due to wrong installation, bad utilize or bad maintenance. For the products commercialized (such as lamps, sinks, faucet, etc...), in case of bad working the guarantee must be used towards the manufacturers.

TRASPORTO

Il trasporto viene effettuato in porto franco per forniture superiori a € 600, sotto tale importo verrà addebitata una quota fissa di € 30. La merce viaggia a rischio e pericolo del Committente. Al momento dello scarico deve essere controllata la corrispondenza dei colli relativa alla merce consegnata e deve essere verificato lo stato di vetri, specchi, top e ceramiche.

TRANSPORTATION

The transport is carried out in free port for the supplies up to € 600, under that amount a fixed fee of € 30 will be charged. The goods travel at buyer's risk. When the goods are let off the correspondence of the packets related to the delivered items must be controlled, as the condition of the glasses, mirrors, tops and ceramics.

CONSEGNA

Sia le consegne richieste alla Ditta Venditrice che quelle proposte dalla stessa dovranno considerarsi indicative e salvo cause di forza maggiore. Eventuali ritardi nella consegna non danno diritto al Committente di annullare l'ordine o di reclamare danni.

DELIVERY

Both the deliveries required to the Selling Company and by the same one should be considered indicative except circumstances beyond one's control. Any delays in the delivery don't give the right to the buyer to nullify the order or claim for damages.

MISURE E MOBILI SPECIALI

Le misure indicate sono espresse in cm salvo specifica diversa informazione. Misure e caratteristiche fuori dalla norma del presente listino vengono accettate con riserva da parte del nostro ufficio tecnico in caso di accettazione il prezzo dovrà essere maggiorato come indicato a pagina 6 di questo listino. Il nostro ufficio tecnico è comunque sempre a disposizione per eventuali preventivi.

SIZE AND SPECIAL FURNITURES

The indicated sizes are expressed in cm except for specific different information. Sizes and features out of norm of the list are accepted subject to verification by our technical department. In case of acceptance the price will be increased as indicated at page 6 of this list. Our technical office is always back and call for possible budgets.

INSTALLAZIONE E MONTAGGIO

L'installazione del prodotto deve essere effettuata da personale qualificato in grado di effettuare le regolazioni e tutti gli aggiustamenti ove necessario a causa delle pareti o altro. L'Alpa srl declina ogni responsabilità per errata installazione del prodotto fornito sia esso di sua fabbricazione o di terzi.

INSTALLATION AND ASSEMBLY

The installation of the product must be executed by qualified staff in order to make the regulations and all the adjustments where necessary, due to the walls or other. Alpa srl declines any responsibilities for wrong installation of the given product created both by Alpa or other firms.

CONDIZIONI DI PAGAMENTO

Non sono riconosciuti pagamenti effettuati ad Agenti, Rappresentanti, Produttori o Piazzisti salvo diversa autorizzazione scritta dell'Alpa srl. I pagamenti devono essere effettuati mediante contanti, assegno, bonifico o accettazioni bancarie e per la puntualità degli stessi si fa riferimento al giorno in cui il pagamento giunge alla venditrice. Il ritardato pagamento anche di una sola rata autorizza l'Alpa srl a richiedere l'integrale pagamento con l'addebito degli interessi di mora applicati al tasso ufficiale di sconto maggiorato di 5 punti percentuali. La merce resta di proprietà della Ditta Venditrice sino al completo pagamento.

CONDITIONS OF PAYMENTS

Payments undertaken by Agents, Representatives, Producers or Sales Representatives, excepting different authorizations written by Alpa srl. The payments must be made by cash, cheque, bank transfer or banker's acceptance. Their punctuality refers to the day when the payment arrives to the sellers. Delays in the payment even of only one instalment authorize Alpa srl to require the whole payment charged with the interests applied to the official discount rate increased of 5 percentage points. The items will be owned by the Selling Company until the total payment.

RECLAMI E RESI

Vizi e difetti devono essere denunciati all'Alpa srl nei termini di legge. Anche nel caso di contestazioni i pagamenti non possono essere sospesi. Eventuali resi verranno accettati solo se concordati e autorizzati dall'Alpa srl. L'eventuale accredito massimo sarà pari all'80% dell'importo pagato, salvo differente insindacabile valutazione del nostro ufficio tecnico. La merce resa dovrà essere consegnata in ottime condizioni ed adeguatamente imballata. Nel caso non vengano rispettate le suddette disposizioni, ordine tassativo di non ritiro è già impartito ai trasportatori. Non si accettano top precedentemente installati sui mobili. Per qualsiasi controversia è competente l'Autorità giudiziaria residente nel territorio della Casa Venditrice.

CLAIMS AND RETURNS

Defects must be reported to Alpa srl under the terms of law. Even in case of dispute the payments can't be suspended. Any returns will be accepted only if agreed and authorized by Alpa srl. The possible maximum credit will be the 80% of the amount paid, except different unquestionable evaluation from our technical department. The returned items must be delivered in perfect conditions and adequately packed. If that dispositions will not be honoured, an absolute order of not return will be already imparted to the transporters. We do not accept tops previously installed on the furnitures. For any controversy the Civil Courts of the Selling Company's territory is competent.



ALPA s.r.l.
20070 Vizzolo Predabissi (MI)
Via C. Battisti, 4
Tel. 029832028 r.a
Fax 0298230766
info@alpabagno.com
www.merati.com


MADE IN ITALY